

Danskernes Bogkøb | 03-05-2022

# Danskernes Bogkøb Tendenser 2001-2022

Udarbejdet på vegne af Danske Forlag og  
Boghandlerforeningen

# Metode

Undersøgelsen "Danskernes Bogkøb" blev første gang gennemført i november 2000. I de følgende mange år kørte undersøgelsen flere gange årligt, men siden 2015 sker det kun én gang om året, i februar måned. Derfor er data i denne præsentation begrænset til ét sæt pr. år siden 2001, så vidt muligt fra det pågældende års februar-måling.

Undervejs har flere forskellige analyseinstitutter været involveret i dataindsamlingerne; i de seneste år har undersøgelsen været gennemført af Voxmeter. I hele perioden er data indsamlet gennem telefoninterviews med et repræsentativt udsnit af den voksne, danske befolkning – ca. 1.200 personer hver gang.

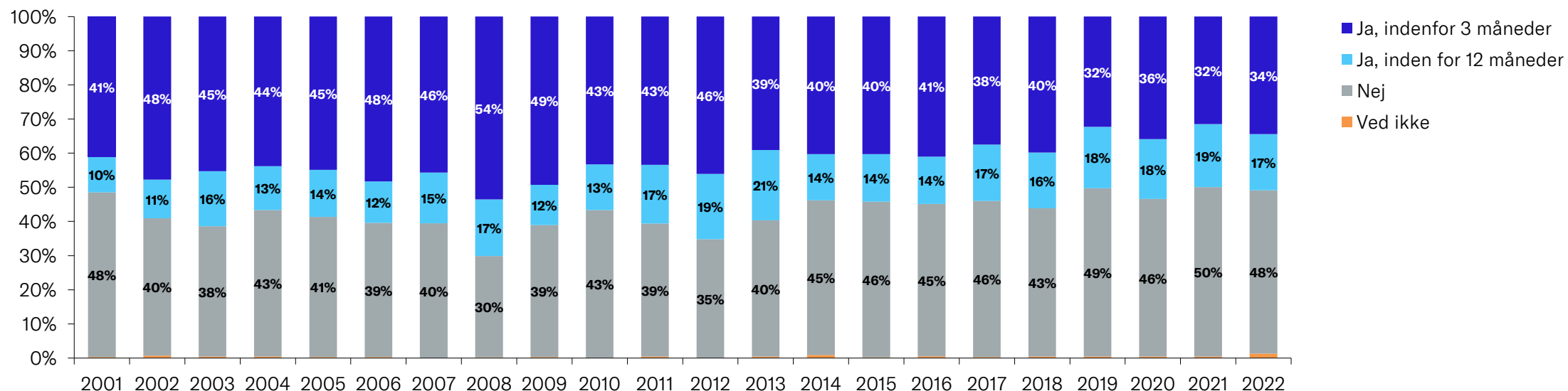
Flere gange er der også ændret i antallet og arten af spørgsmål og i de svarmuligheder, der opstilles for de enkelte spørgsmål. I denne præsentation er der nogle steder foretaget en gruppering af svar for overskuelighedens skyld, og der gøres specifikt opmærksom på evt. manglende data for enkelte år.

I 2017 opdaterede Boghandlerforeningen og Danske Forlag nogle af spørgsmålene med nye svarkategorier, som bedre afspejler det aktuelle bogmarkeds varegrupper og salgskanaler, ligesom et helt nyt spørgsmål – hvor man skaffede sig den senest læste bog – blev introduceret.

Overalt gælder – fra 2017 – at ved "bøger" skal man forstå alle former for bøger – både skønlitteratur, børnebøger, undervisningsbøger og faglitteratur – og på alle medier, både trykte bøger, e-bøger og lydbøger – for lyd- og e-bøgers vedkommende både som download og som streaming.

# Købsfrekvens

Figur 1: Har du selv købt en eller flere bøger inden for de seneste 3 eller 12 måneder?

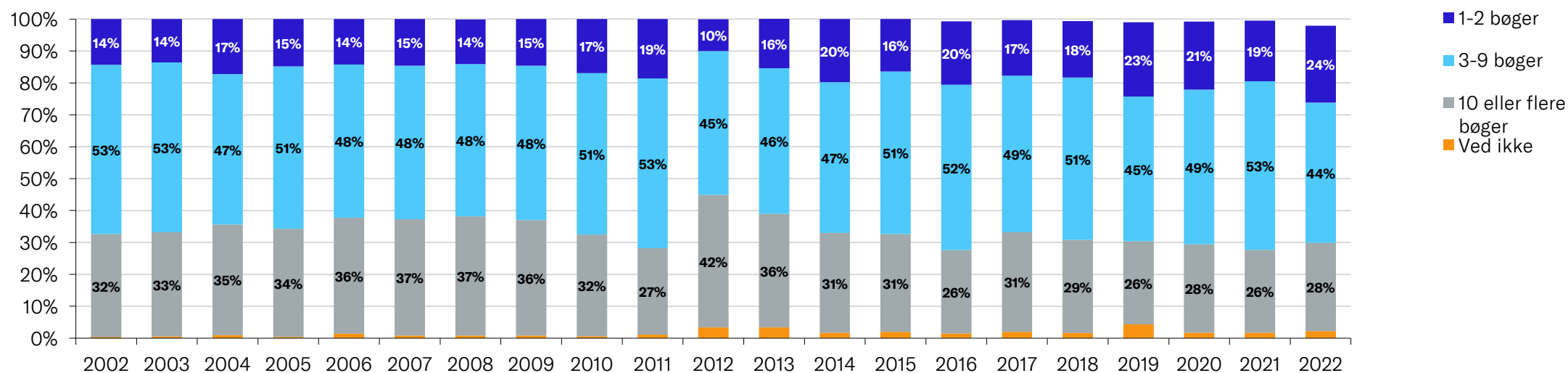


Kilde: Voxmeter for Danske Forlag og Boghandlerforeningen, marts 2022.

Note: n = 1.200.

# Købsfrekvens

Figur 2: Hvis du har købt bøger, hvor mange bøger har du så købt inden for de seneste 12 måneder?

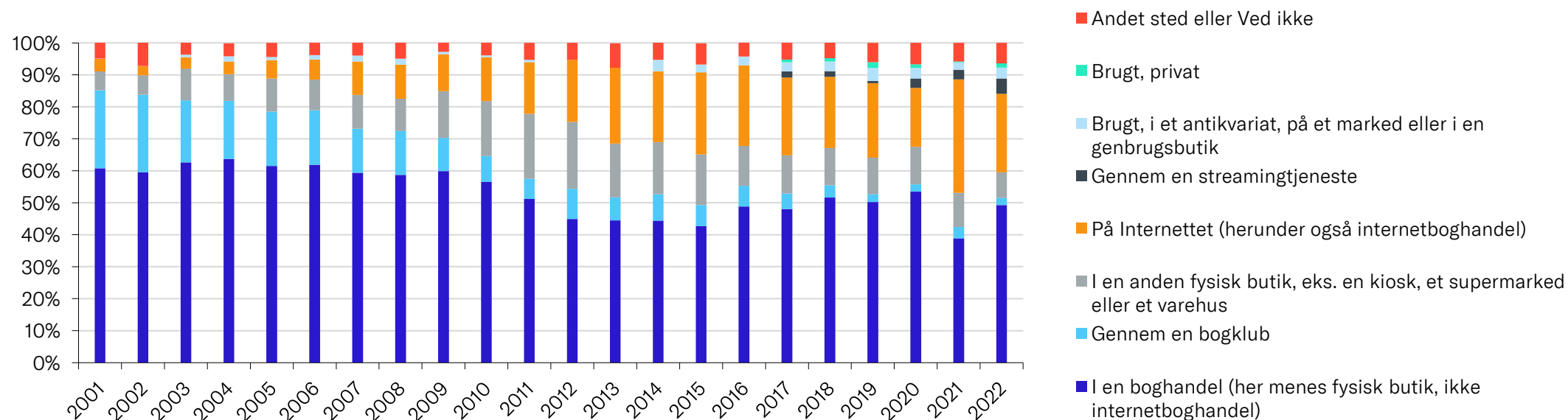


Kilde: Voxmeter for Danske Forlag og Boghandlerforeningen, marts 2022.

Note: n = 612 (2022). Spørgsmålet blevet stillet for første gang i 2002.

# Salgskanaler

Figur 3: **Hvor har du sidst købt bøger?**

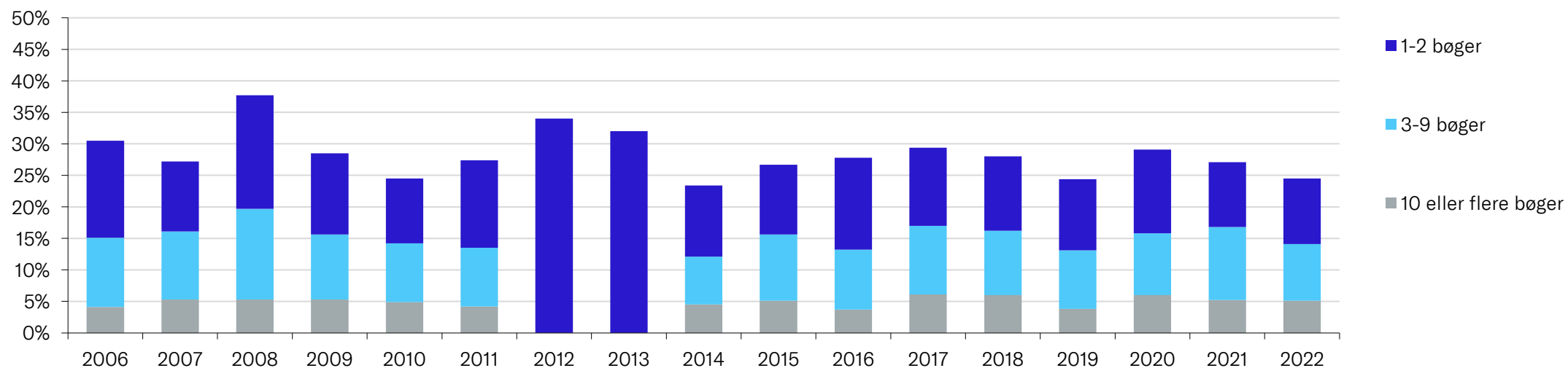


Kilde: Voxmeter for Danske Forlag og Boghandlerforeningen, marts 2022.

Note: n = 611 (2022). Svarmuligheden "Brugt" var ikke medtaget i 2001-2002 og 2012-2013. Svarmulighederne "Gennem en streamingtjeneste" og "Brugt, privat" er blevet introduceret i 2017.

# Engelske bøger

Figur 4: **Hvor mange engelsksprogede bøger har du læst eller lyttet til inden for de seneste 12 måneder?**

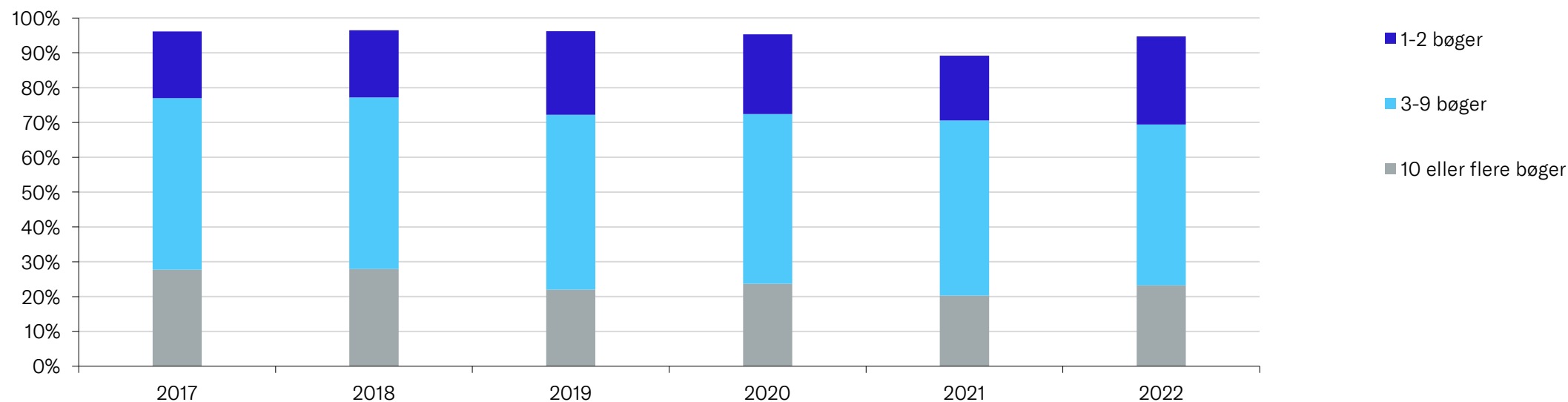


Kilde: Voxmeter for Danske Forlag og Boghandlerforeningen, marts 2022.

Note: n = 1.200. Spørgsmålet blev introduceret i 2006. I 2012-2013 var svarmulighederne begrænset til "Ingen", "Ved ikke" og "Mindst én bog".

# Trykte bøger

Figur 5: **Hvor mange af de bøger, du har købt, har været trykte bøger?**

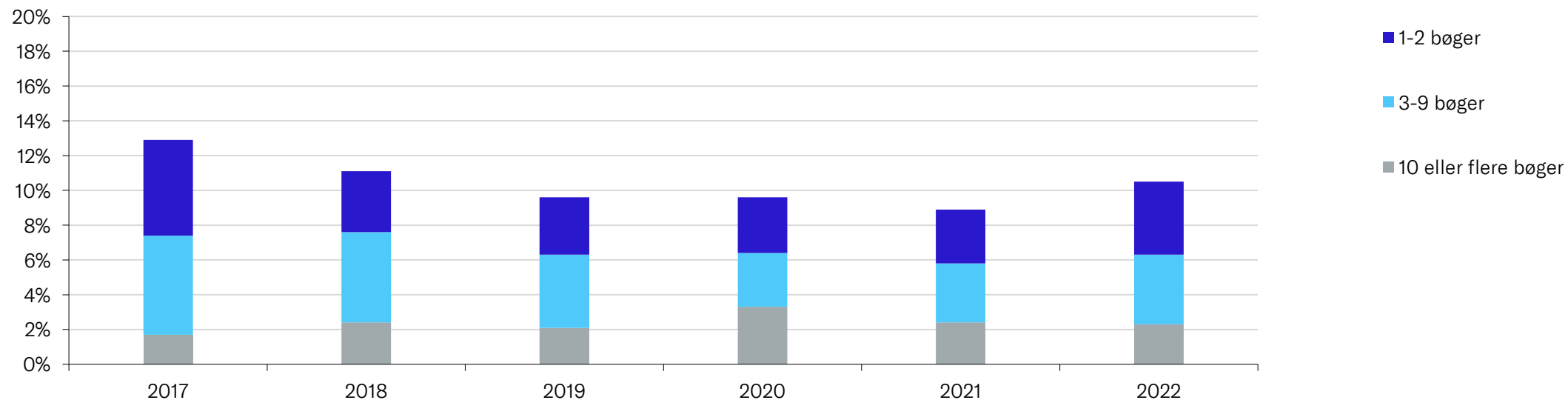


Kilde: Voxmeter for Danske Forlag og Boghandlerforeningen, marts 2022.

Note: n = 585 (2022). Spørgsmålet blev stillet for første gang i 2017.

# E-bøger

Figur 6: **Hvor mange af de bøger, du har købt, har været e-bøger?**

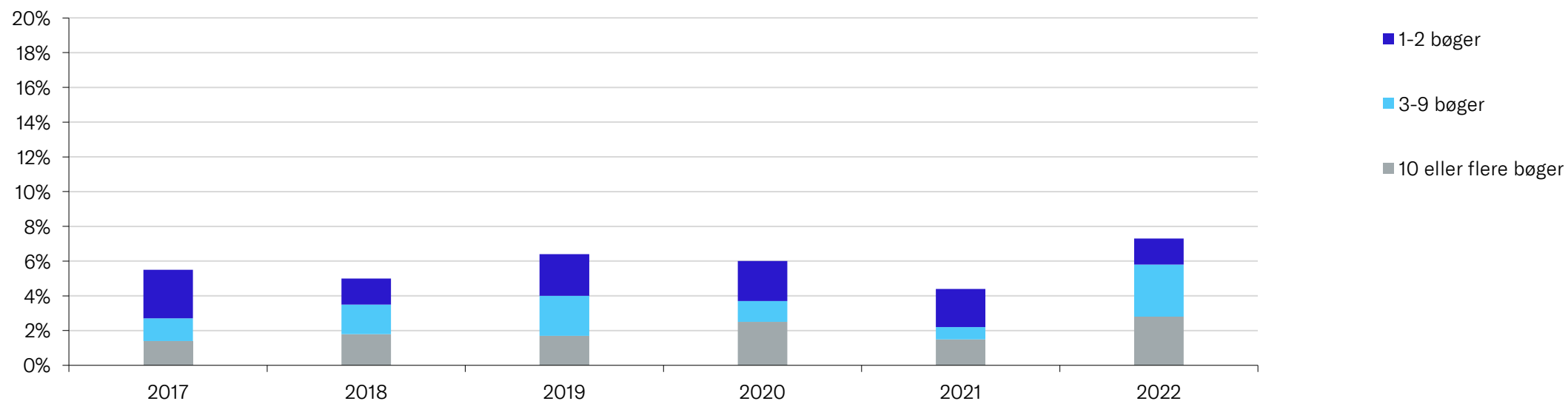


Kilde: Voxmeter for Danske Forlag og Boghandlerforeningen, marts 2022.

Note: n = 585 (2022). Spørgsmålet blev stillet for første gang i 2017.



Figur 7: **Hvor mange af de bøger, du har købt, har været lydbøger?**

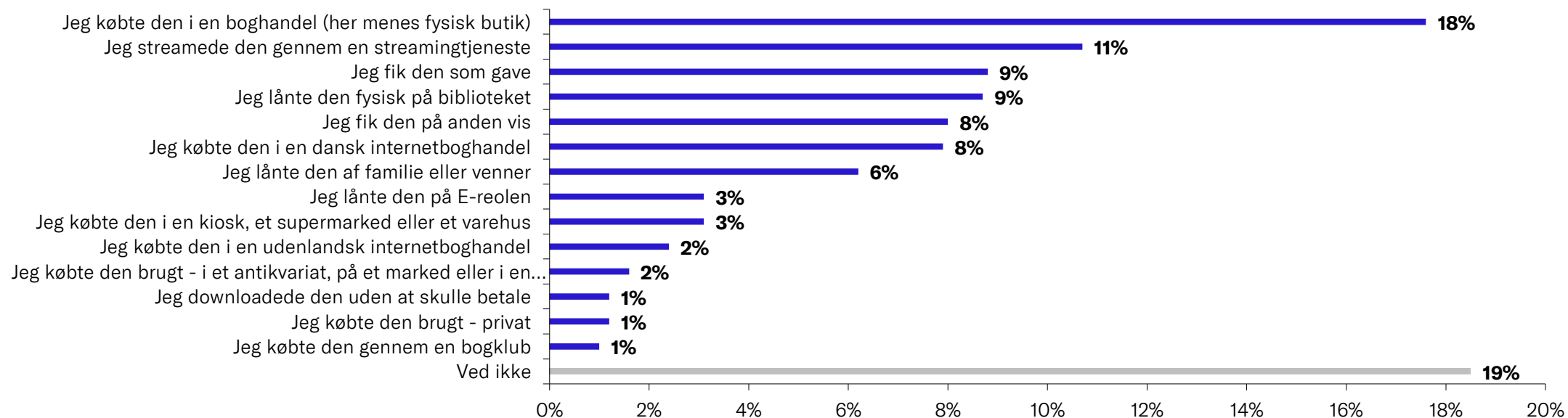


Kilde: Voxmeter for Danske Forlag og Boghandlerforeningen, marts 2022.

Note: n = 585 (2022). Spørgsmålet blev stillet for første gang i 2017.

# Anskaffelse af seneste bog

Figur 8: Tænk tilbage på den sidste bog, du læste eller lyttede til. Hvordan fik du fat i bogen? (marts 2022)

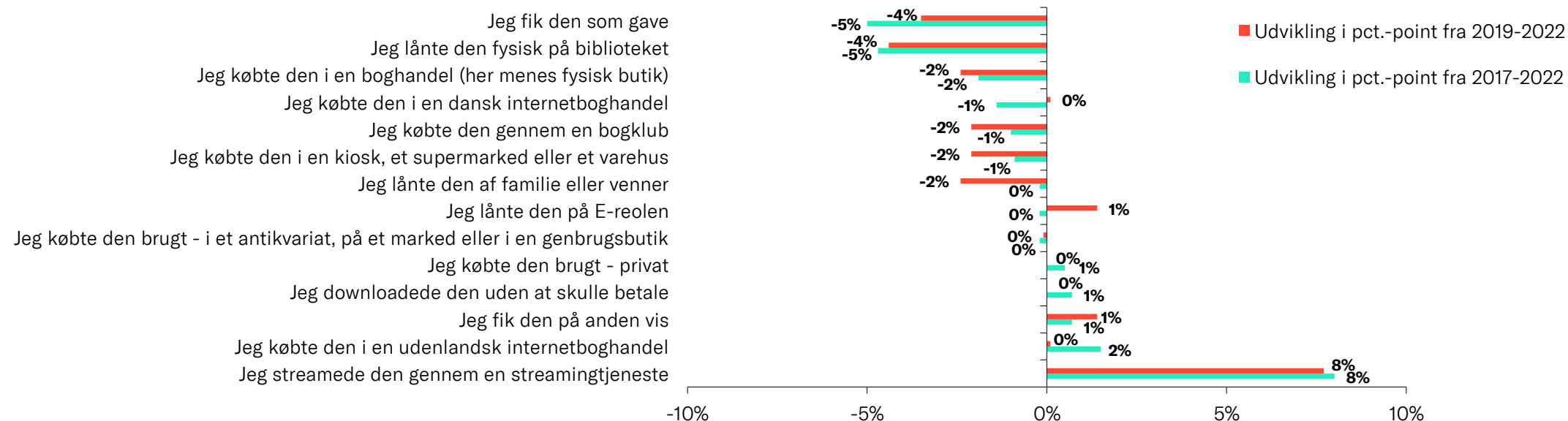


Kilde: Voxmeter for Danske Forlag og Boghandlerforeningen, marts 2022.

Note: n = 1.200. Spørgsmålet blev stillet for første gang i 2017.

# Anskaffelse af seneste bog

Figur 9: Tænk tilbage på den sidste bog, du læste eller lyttede til. Hvordan fik du fat i bogen?



Kilde: Voxmeter for Danske Forlag og Boghandlerforeningen, marts 2022.

Note: n = 1.200. Spørgsmålet blev stillet for første gang i 2017.

# Yderligere information

Se mere om danskernes bogkøb gennem årene:

[Boghandlerforeningen](#)

[Danske Forlag](#)