

Danskernes Bogkøb | 13-03-2024

Danskernes Bogkøb Resultater 2024

Udarbejdet på vegne af Danske Forlag og
Boghandlerforeningen



Metode

Undersøgelsen ”Danskernes Bogkøb” blev første gang gennemført i november 2000. I de følgende mange år kørte undersøgelsen flere gange årligt, men siden 2015 sker det kun én gang om året, i februar måned.

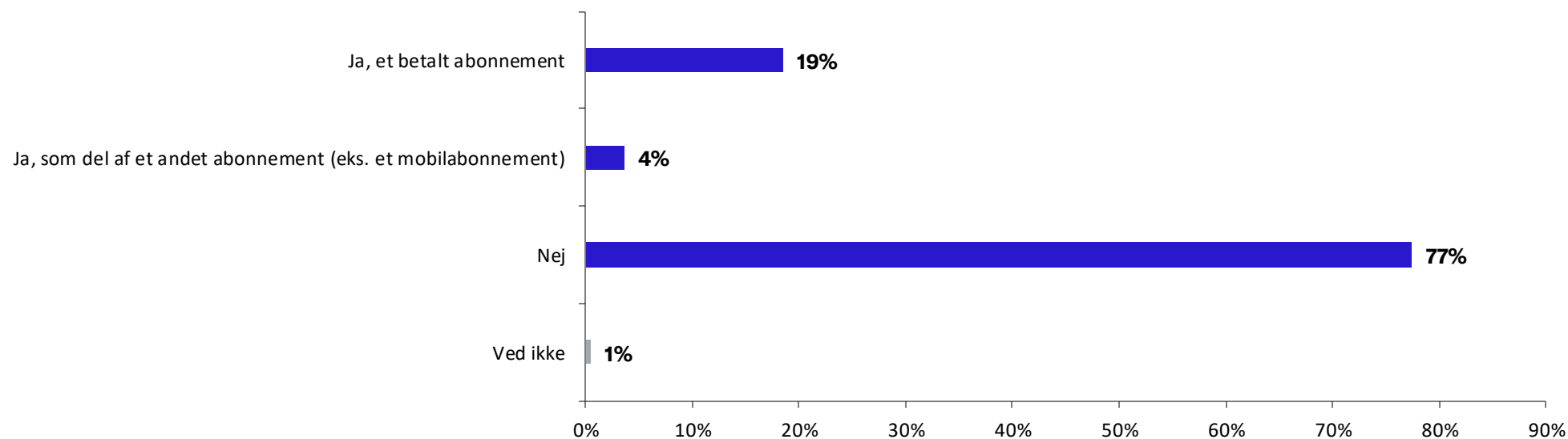
Undervejs har flere forskellige analyseinstitutter været involveret i dataindsamlingerne; i de seneste år har undersøgelsen været gennemført af Voxmeter. I hele perioden er data indsamlet gennem telefoninterviews med et repræsentativt udsnit af den voksne, danske befolkning - ca. 1.200 personer hver gang.

Flere gange er der også ændret i antallet og arten af spørgsmål og i de svarmuligheder, der opstilles for de enkelte spørgsmål. I 2017 opdaterede Boghandlerforeningen og Danske Forlag nogle af spørgsmålene med nye svarkategorier, som bedre afspejler det aktuelle bogmarkeds varegrupper og salgskanaler, ligesom et helt nyt spørgsmål – hvor man skaffede sig den senest læste bog – blev introduceret.

Ved ”bøger” skal man forstå alle former for bøger – både skønlitteratur, børnebøger, undervisningsbøger og faglitteratur – og på alle medier, både trykte bøger, e-bøger og lydbøger – for lyd- og e-bøgers vedkommende både som download og som streaming.

Abonnementer

Figur 1: **Abonnerer du på en tjeneste, hvor man kan streame e-bøger eller lydbøger?**

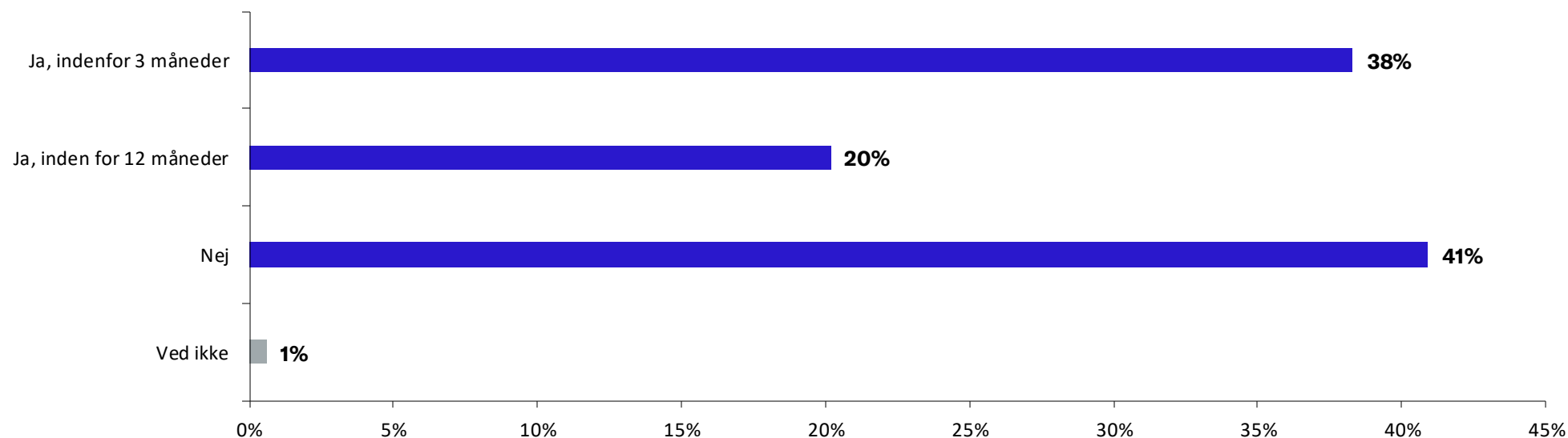


Kilde: Voxmeter for Danske Forlag og Boghandlerforeningen, februar 2024.

Note: n = 1.200.

Har du købt bøger inden for de seneste 3 eller 12 mdr.?

Figur 2: Har du selv købt en eller flere bøger inden for de seneste 3 eller 12 måneder?

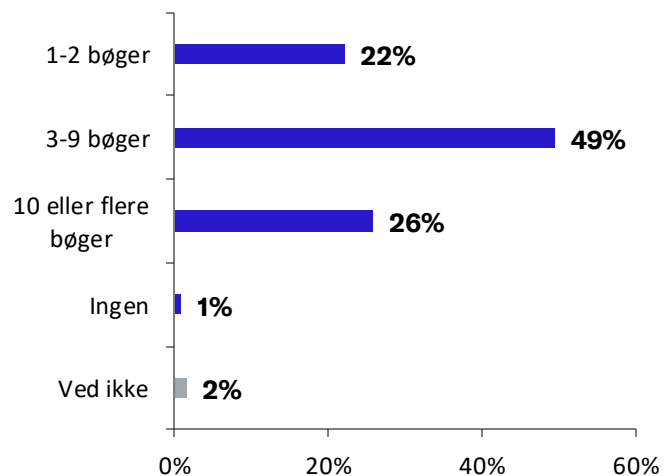


Kilde: Voxmeter for Danske Forlag og Boghandlerforeningen, februar 2024.

Note: n = 1.200.

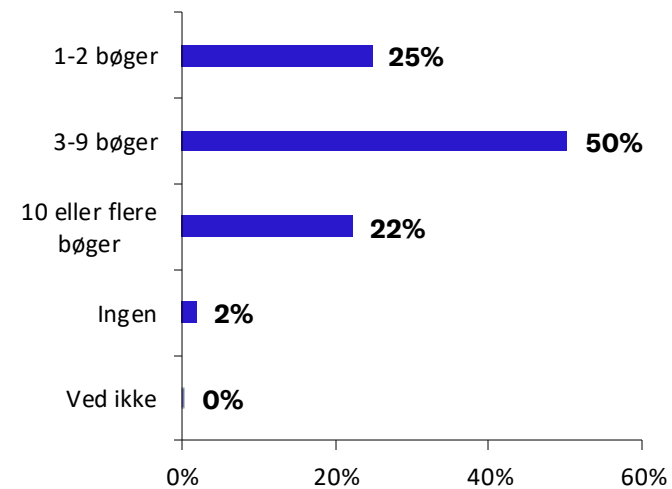
Købsfrekvens og andel af trykte bøger

Figur 3: **Hvor mange bøger har du i alt købt inden for de seneste 12 måneder?**



Kilde: Voxmeter for Danske Forlag og Boghandlerforeningen, februar 2024.
Note: n = 702.

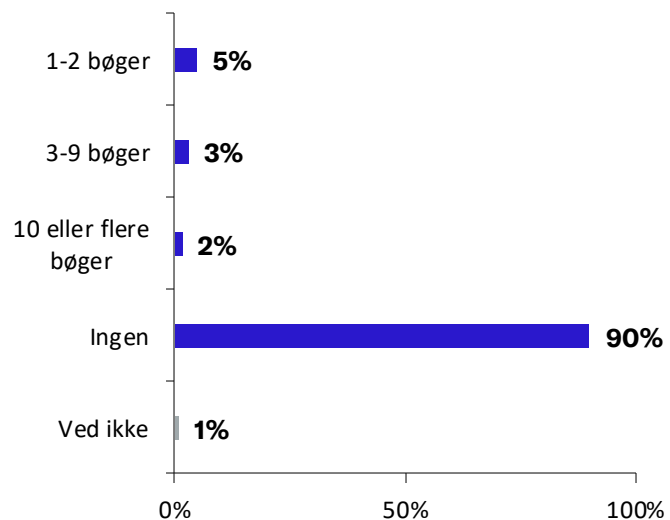
Figur 4: **Hvor mange af de bøger, du har købt, har været: Trykte bøger**



Kilde: Voxmeter for Danske Forlag og Boghandlerforeningen, februar 2024.
Note: n = 685.

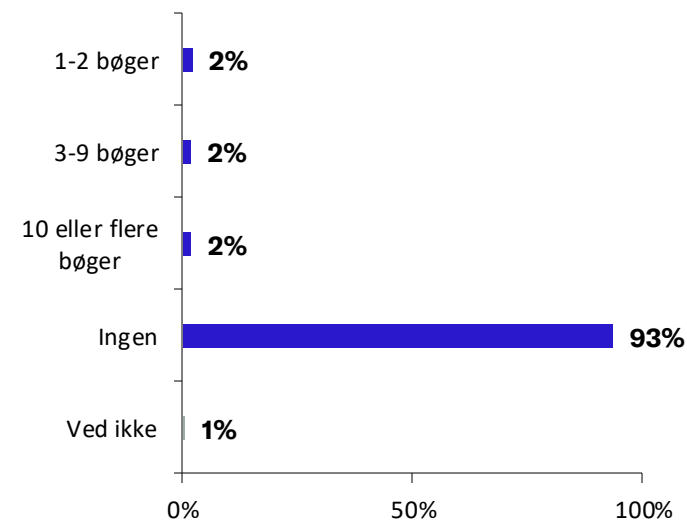
Andel af E-bøger og lydbøger

Figur 5: **Hvor mange af de bøger, du har købt, har været: E-bøger**



Kilde: Voxmeter for Danske Forlag og Boghandlerforeningen, februar 2024.
Note: n = 685.

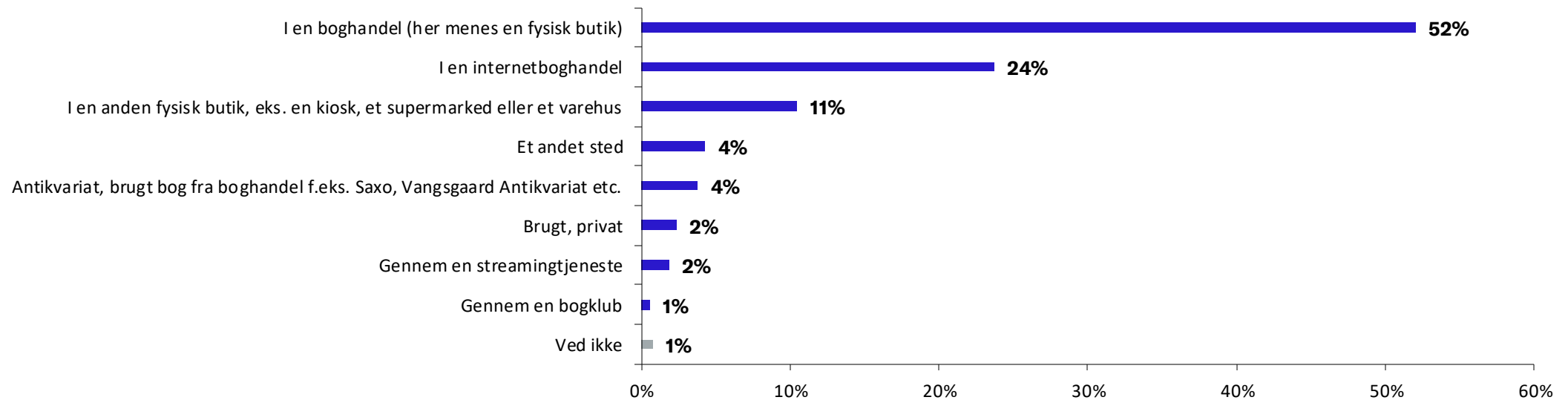
Figur 6: **Hvor mange af de bøger, du har købt, har været: Lydbøger**



Kilde: Voxmeter for Danske Forlag og Boghandlerforeningen, februar 2024.
Note: n = 685.

Salgskanaler

Figur 7: Hvor har du sidst købt bøger?

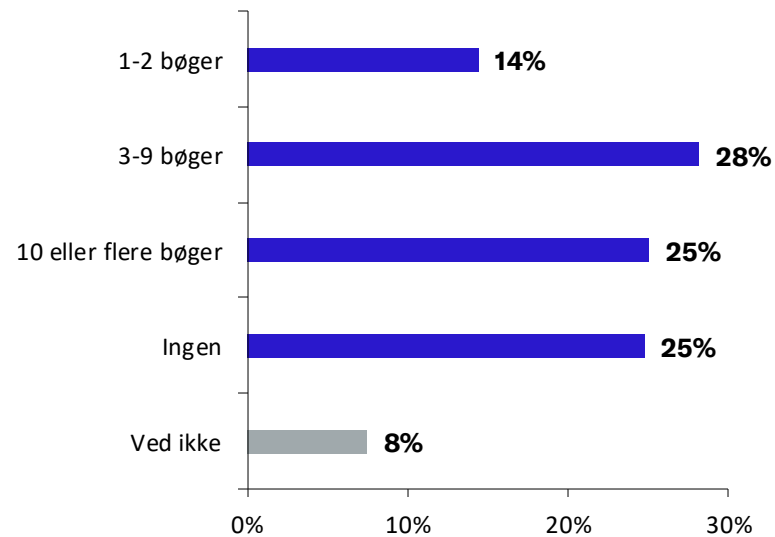


Kilde: Voxmeter for Danske Forlag og Boghandlerforeningen, februar 2024.

Note: n = 702.

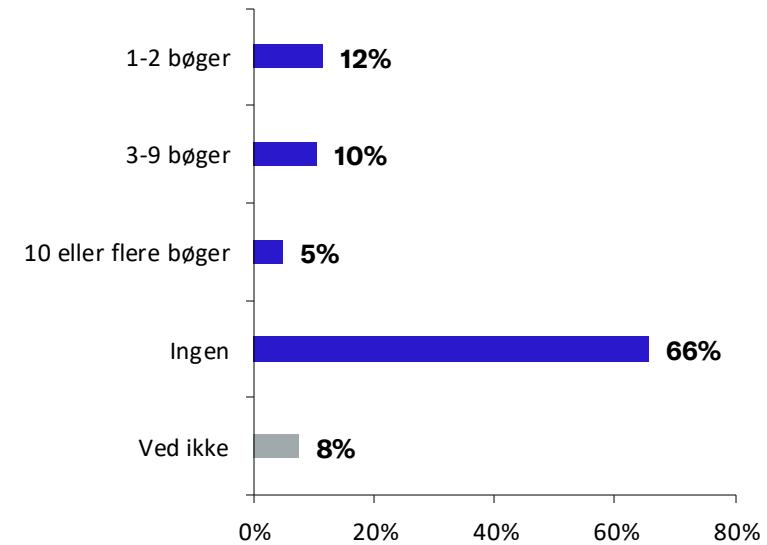
Dansk eller engelsk

Figur 8: **Hvor mange dansksprogede bøger har du læst eller lyttet til inden for de seneste 12 måneder?**



Kilde: Voxmeter for Danske Forlag og Boghandlerforeningen, februar 2024.
Note: n = 1.200.

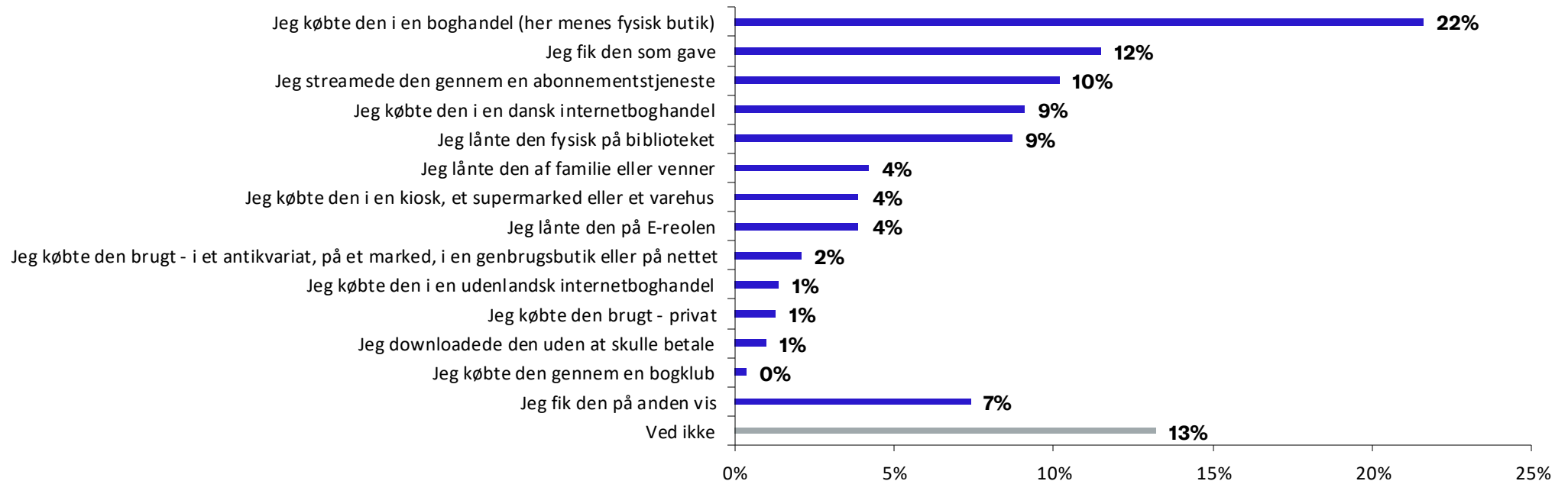
Figur 9: **Hvor mange engelsksprogede bøger har du læst eller lyttet til inden for de seneste 12 måneder?**



Kilde: Voxmeter for Danske Forlag og Boghandlerforeningen, februar 2024.
Note: n = 1.200.

Anskaffelse af seneste bog

Figur 7: Tænk tilbage på den sidste bog, du læste eller lyttede til. Hvordan fik du fat i bogen?



Kilde: Voxmeter for Danske Forlag og Boghandlerforeningen, februar 2024.

Note: n = 1.200.

Yderligere information

Se mere om danskernes bogkøb gennem årene:

[Boghandlerforeningen](#)

[Danske Forlag](#)